









## รูปภาพแสดงการปฏิบัติตามมาตรการฯ ของโครงการอาคารสำนักงาน วี44 (ระยะก่อสร้าง)

	
<b>รูปที่ 1</b> รื้อชั่วคราวเป็นรั้วที่บimetัลชีท (Metal Sheet)	
	
<b>รูปที่ 2</b> ป้ายประชาสัมพันธ์แสดงรายละเอียดโครงการ	
	
<b>รูปที่ 3</b> การเข้าสำรวจที่พักอาศัยข้างเคียงและประชุมกับชุมชนข้างเคียง	
	
<div style="display: flex; justify-content: space-between;"> <div style="width: 48%;"> <b>รูปที่ 4</b> ติดตั้งสเปรย์น้ำบนแนวรั้ว ฉีดพ่นน้ำตามความเหมาะสม             </div> <div style="width: 48%;"> <b>รูปที่ 5</b> ป้ายจำกัดความเร็ว             </div> </div>	

**รูปภาพแสดงการปฏิบัติตามมาตรการฯ  
ของโครงการอาคารสำนักงาน วี44 (ระยะก่อสร้าง)**









	
<b>รูปที่ 6 ผ้าใบปิดคลุมท้ายรถบรรทุก</b>	
	
<b>รูปที่ 7 จุดล้างล้อรถบรรทุก</b>	
	
<b>รูปที่ 8 เจ้าหน้าที่ทำความสะอาดถนนในพื้นที่โครงการ</b>	
	
<b>รูปที่ 9 ประตูทางเข้า-ออก โครงการ ปิดที่ตลอดเวลา</b>	<b>รูปที่ 10 รถผสมปูนสำเร็จรูป</b>



**รูปภาพแสดงการปฏิบัติตามมาตรการฯ  
ของโครงการอาคารสำนักงาน วี44 (ระยะก่อสร้าง)**

	
<p><b>รูปที่ 11</b> การปิดคลุมกองวัสดุที่อาจก่อให้เกิดฝุ่น</p>	<p><b>รูปที่ 12</b> การปิดคลุมกองวัสดุที่อาจก่อให้เกิดฝุ่น</p>
	
<p><b>รูปที่ 13</b> เจ้าหน้าที่รักษาความปลอดภัยหน้าโครงการ</p>	<p><b>รูปที่ 14</b> การติดตั้งกำแพงกันเสียง Bloxteg 2 Tuff Series (หรือเทียบเท่า)</p>
	
<p><b>รูปที่ 15</b> เจ้าหน้าที่ความปลอดภัย และการอบรม Morning Talk/Safety Talk</p>	
	
<p><b>รูปที่ 16</b> อุปกรณ์ป้องกันอันตรายส่วนบุคคล</p>	

รูปภาพแสดงการปฏิบัติตามมาตรการฯ  
ของโครงการอาคารสำนักงาน วี44 (ระยะก่อสร้าง)

	
รูปที่ 17 เจ้าหน้าที่ดูแลตรวจสอบเครื่องจักร	รูปที่ 18 กล้องรับความคิดเห็น
	
รูปที่ 19 ติดตั้ง Inclinometer ตรวจสอบการเคลื่อนไหวของดิน	
	
รูปที่ 20 คนงานทำความสะอาดรางระบายน้ำ	
	
รูปที่ 21 การทำ Sheet Pile และ กำแพงกันดิน	



**รูปภาพแสดงการปฏิบัติตามมาตรการฯ  
ของโครงการอาคารสำนักงาน วี44 (ระยะก่อสร้าง)**

	
<b>รูปที่ 22</b> คนงานทำความสะอาดภายในพื้นที่ก่อสร้าง	
	
<b>รูปที่ 23</b> ระบบบำบัดน้ำเสียสำเร็จรูป	<b>รูปที่ 24</b> บ่อพักน้ำ
	
<b>รูปที่ 25</b> รางระบายน้ำ	<b>รูปที่ 26</b> พื้นที่กองเก็บวัสดุก่อสร้าง
	
<b>รูปที่ 27</b> พื้นที่จอดรถบรรทุก	

**รูปภาพแสดงการปฏิบัติตามมาตรการฯ  
ของโครงการอาคารสำนักงาน วี44 (ระยะก่อสร้าง)**

	
<p><b>รูปที่ 28</b> วิศวกรเดินตรวจการทำงาน</p>	<p><b>รูปที่ 29</b> ป้ายเตือนขณะทำงาน</p>
	
<p><b>รูปที่ 30</b> การติดต่อผู้รับเหมา เบอร์ติดต่อ ที่รถขนส่ง</p>	<p><b>รูปที่ 31</b> ป้ายรณรงค์ประหยัดไฟ</p>
	
<p><b>รูปที่ 32</b> พื้นที่จัดเก็บวัสดุไวไฟ</p>	<p><b>รูปที่ 33</b> พื้นที่สูบบุหรี่</p>
	
<p><b>รูปที่ 34</b> ถังดับเพลิงชนิดมือถือ พร้อมป้ายแนะนำการใช้งาน</p>	



**รูปภาพแสดงการปฏิบัติตามมาตรการฯ  
ของโครงการอาคารสำนักงาน วี44 (ระยะก่อสร้าง)**

	
<p><b>รูปที่ 35 อุปกรณ์ตัดไฟฟ้าและเจ้าหน้าที่ดูแล</b></p>	
	
<p><b>รูปที่ 36 ป้ายประหยัดน้ำ</b></p>	<p><b>รูปที่ 37 ถังสำรองน้ำใช้</b></p>
	
<p><b>รูปที่ 38 จุดบริการน้ำดื่มภายในโครงการ</b></p>	<p><b>รูปที่ 39 ถังสำรองน้ำใช้บ้านพักคนงาน</b></p>
	
<p><b>รูปที่ 40 ถังรองรับมูลฝอย 240 ลิตรและป้ายกำชับทิ้ง</b></p>	

**รูปภาพแสดงการปฏิบัติตามมาตรการฯ  
ของโครงการอาคารสำนักงาน วี44 (ระยะก่อสร้าง)**

	
<p><b>รูปที่ 41</b> คนงานทำความสะอาดถังรองรับมูลฝอย</p>	<p><b>รูปที่ 42</b> พื้นที่จัดเก็บเศษวัสดุก่อสร้าง</p>
	
<p><b>รูปที่ 43</b> ห้องน้ำ-ห้องสุขาบ้านพักคนงาน</p>	<p><b>รูปที่ 44</b> กฎระเบียบบ้านพักคนงาน</p>
	
<p><b>รูปที่ 45</b> ถังรองรับมูลฝอยบริเวณบ้านพักคนงาน</p>	<p><b>รูปที่ 46</b> ห้องปฐมพยาบาล</p>
	
<p><b>รูปที่ 46</b> ห้องปฐมพยาบาล</p>	<p><b>รูปที่ 46</b> ห้องปฐมพยาบาล</p>



**รูปภาพแสดงการปฏิบัติตามมาตรการฯ  
ของโครงการอาคารสำนักงาน วี44 (ระยะก่อสร้าง)**

	
<b>รูปที่ 47</b> เครนแบบพับแขนได้	<b>รูปที่ 48</b> อุปกรณ์แจ้งเตือนความปลอดภัยแก่หัวหน้างาน
	
<b>รูปที่ 49</b> บันทึกสถิติการเกิดอุบัติเหตุ	<b>รูปที่ 50</b> ติดตั้งกล้องวงจรปิด
	
<b>รูปที่ 51</b> ไฟส่องสว่างในพื้นที่โครงการ	<b>รูปที่ 52</b> แผงบุคคลกรความปลอดภัยโครงการ
	
<b>รูปที่ 53</b> แผงบุคคลกรความปลอดภัยโครงการ	<b>รูปที่ 54</b> การใช้เสาเข็มแบบเจาะ

**รูปภาพแสดงการปฏิบัติตามมาตรการฯ  
ของโครงการอาคารสำนักงาน วี44 (ระยะก่อสร้าง)**

	
<p><b>รูปที่ 54 ผู้ดูแลบ้านพักคนงาน</b></p>	<p><b>รูปที่ 55 บ้านพักคนงาน</b></p>
	
<p><b>รูปที่ 56 รั้วล้อมรอบบ้านพักคนงาน</b></p>	<p><b>รูปที่ 57 ไฟส่องสว่างบริเวณบ้านพักคนงาน</b></p>
	
<p><b>รูปที่ 58 โคมไฟและปลั๊กไฟภายในห้องพักคนงาน</b></p>	
	
<p><b>รูปที่ 59 รางระบายน้ำฝน</b></p>	<p><b>รูปที่ 60 ลานซักล้าง</b></p>



**รูปภาพแสดงการปฏิบัติตามมาตรการฯ  
ของโครงการอาคารสำนักงาน วี44 (ระยะก่อสร้าง)**

